



Demonstrações Financeiras Encerradas em 31/12/2020

II. Demonstração do Resultado


|  | 2020                    | 2019                    |
|--|-------------------------|-------------------------|
| <b>Contraprestações Efetivas/ Prêmios Ganhos de Plano de Assistência à Saúde</b>   | <b>265.971.867,59</b>   | <b>248.739.274,64</b>   |
| Receitas com Operações de Assistência à Saúde                                      | 270.199.415,14          | 250.980.140,46          |
| Contraprestações Líquidas/ Prêmios Retidos   | 270.198.633,51          | 250.975.510,12          |
| Variação das Provisões Técnicas de Operações de Assistência à Saúde                | 781,63                  | 4.630,34                |
| (-) Tributos Diretos de Operações c/Planos de Assist. à Saúde da Operadora         | (4.227.547,55)          | (2.240.865,82)          |
| <b>Eventos Indenizáveis Líquidos</b>   | <b>(182.204.380,57)</b> | <b>(203.155.749,58)</b> |
| Eventos/Sinistros Conhecidos ou Avisados   | (181.210.278,03)        | (202.550.506,82)        |
| Variação da Provisão de Eventos Ocorridos e Não Avisados                           | (994.102,54)            | (605.242,76)            |
| <b>RESULTADO DAS OPERAÇÕES COM PLANOS DE ASSISTÊNCIA À SAÚDE</b>                   | <b>83.767.487,02</b>    | <b>45.583.525,06</b>    |
| Outras Receitas Operacionais de Planos de Assistência à Saúde                      | 801.447,63              | 581.943,88              |
| Receitas de Assistência à Saúde Não Relacionadas c/Planos Saúde da Operadora       | 14.190.043,98           | 22.294.549,61           |
| Receitas com Operações de Assistência Médico-Hospitalar                            | 12.560.465,21           | 18.435.462,74           |
| Receitas com Administração de Intercâmbio Eventual - Assistência Médico Hospitalar | 857.679,56              | 3.300.373,81            |
| Receitas com Operações de Assistência MEDICO-HOSPITALAR (SUS)                      | 1.743,63                | 8.077,26                |
| Outras Receitas Operacionais   | 770.155,58              | 550.635,80              |
| (-) Tributos Diretos de Outras Atividades de Assistência à Saúde                   | (775.718,26)            | (1.714.640,86)          |
| Outras Despesas Operacionais com Plano de Assistência à Saúde                      | (5.741.902,19)          | (3.284.104,39)          |
| Outras Despesas de Operações de Planos de Assistência à Saúde                      | (4.647.058,05)          | (3.065.120,40)          |
| Provisão para Perdas Sobre Créditos  | (1.094.844,14)          | (218.983,99)            |
| Outras Despesas Oper. de Assist. à Saúde Não Relac. c/Planos Saúde da Operadora    | (49.474.328,16)         | (35.661.444,62)         |
| <b>RESULTADO BRUTO</b>   | <b>42.767.030,02</b>    | <b>27.799.828,68</b>    |
| Despesas de Comercialização  | (1.478.108,38)          | (865.369,32)            |
| Despesas Administrativas   | (28.379.796,35)         | (27.348.205,73)         |
| <b>Resultado Financeiro Líquido</b>  | <b>1.482.623,22</b>     | <b>2.123.816,48</b>     |
| Receitas Financeiras   | 3.493.593,23            | 3.360.341,81            |
| Despesas Financeiras   | (2.010.970,01)          | (1.236.525,33)          |
| <b>Resultado Patrimonial</b>   | <b>999.480,79</b>       | <b>1.125.349,75</b>     |
| Receitas Patrimoniais  | 1.028.383,56            | 1.157.200,43            |
| Despesas Patrimoniais  | (28.902,77)             | (31.850,68)             |
| <b>RESULTADO ANTES DOS IMPOSTOS E PARTICIPAÇÕES</b>                                | <b>15.391.229,30</b>    | <b>2.835.419,86</b>     |
| Imposto de Renda   | (1.359.750,18)          | (276.479,44)            |
| Contribuição Social  | (539.414,12)            | (110.511,59)            |
| <b>RESULTADO LÍQUIDO</b>   | <b>13.492.065,00</b>    | <b>2.448.428,83</b>     |

  
 Dr. Eduardo Bacila de Sousa  
 Diretor Presidente  
 CPF: 004.967.399-80

  
 Dr. Rafael Francisco dos Santos  
 Diretor Administrativo  
 CPF: 791.544.689-49

  
 Dr. Anderson Ghiretti Brega  
 Diretor Financeiro  
 CPF: 131.013.378-60

  
 Michelle Chiarello de O. Pontes  
 Contadora  
 CPF: 042.317.779-69  
 CRC: PR 062.146/O-1

  
 Oclair Custódio  
 Atuário  
 CPF: 016.826.429-33  
 MIBA: 1985